



さわやかちば県民プラザ

# ちば施設予約システムに よる施設予約の手引き



令和8年6月改訂版



## 【目次】

1	ちば施設予約システム御利用の前に…	P1
2	さわやかちば県民プラザホームページ TOP 画面	P3
3	ちば施設予約システム TOP 画面	P4
	(1) 利用者 ID を忘れてしまった場合	P5
	(2) パスワードを忘れてしまった場合	P6
4	ちば施設予約システム簡易版ログイン画面	P7
5	予約の申込み	P8
6	抽選の申込み	P14
7	抽選結果の確認	P20



# 1 ちば施設予約システム御利用の前に…

## 1 利用者登録

ちば施設予約システムを利用するためには、利用者登録（ID・パスワード設定）が必要です。  
さわやかちば県民プラザにお越しいただき、登録手続きを行ってください。  
登録完了後、「さわやかちば県民プラザ予約システムカード」を交付します。

- 持参するもの 免許証・健康保険証など本人確認ができる身分証明書
- 受付場所 さわやかちば県民プラザ1階総合受付
- 受付時間 開所日の午前9時から午後4時まで



さわやかちば県民プラザ予約システムカード

## 2 施設予約を行う前に

「施設案内」「利用案内」等を、さわやかちば県民プラザホームページ（以下 URL）からご確認ください。

<https://www.skplaza.pref.chiba.lg.jp/> こちらの QR コードからもご覧になれます。

⇒ ⇒ ⇒ ⇒



## 3 ちば施設予約システムで予約できる施設

(1) 次に掲げる施設は、「空き状況照会」及び「予約申込み」ができます。

- ホール       多目的室       大研修室       中研修室1・2
- 小研修室1・2       和室研修室
- 料理室       フィットネススタジオ       音楽スタジオ1～3
- 県民・回廊ギャラリー・陶芸室は、空き状況照会のみ可

(2) 次に掲げる施設は「予約申込み」できません。下記、施設の予約をしたい場合は、さわやかちば県民プラザ総合受付にお電話ください。また、総合受付で直接手続きすることもできます。

- 県民・回廊ギャラリー      ● 陶芸室※1

※1 「陶芸室利用者講習会修了証」をお持ちでない場合は、陶芸室の利用はできません。

「陶芸室利用者講習会」は、年2回行います。開催日時等は、さわやかちば県民プラザホームページにて、お知らせします。

## 4 施設予約の件数制限

予約件数は、抽選を含めて制限させていただきます。

施設の名称		制限件数/月
ホール		6件
料理室、和室研修室		5件
大研修室、中研修室1・2、小研修室1・2、 フィットネススタジオ、多目的室		15件
音楽スタジオ※1	通常予約	10件
	利用希望日1週間以内	制限なし

※1 音楽スタジオの当日予約は、音楽スタジオに空きがあれば、利用を希望される当日午後5時まで予約できます。その際は、さわやかちば県民プラザ総合受付にお電話ください。また、総合受付で直接予約もできます。

## 5 施設予約の受付完了と利用承認

ちば施設予約システムで施設利用者が予約完了した日の翌日以降に、さわやかちば県民プラザで「予約申請内容」の確認・受付処理を行うことにより予約受付が完了します。

**利用受付完了=利用承認ではありません。**利用受付完了後、「利用目的・内容」を確認し、利用を承認するか判断させていただきます。利用目的や内容が「さわやかちば県民プラザ利用規定」に抵触する場合は、利用を承認しないことがあります。

## 6 施設利用承認書の交付

施設利用を承認したら「施設利用承認書」を郵送します。ただし、予約申込日が「さわやかちば県民プラザ利用希望日の7日～3日前」の場合、施設利用承認書は手渡しとなりますのであらかじめ御了承ください。手渡しの場合は、利用日当日、さわやかちば県民プラザ総合受付で「さわやかちば県民プラザ予約システムカード」を提示してください。本人確認後に、施設利用承認書をお渡しします。

## 7 予約受付完了後

### (1) 施設予約のキャンセル

予約受付完了後は、ちば施設予約システムで「施設予約のキャンセル」はできません。

施設利用日の3日前までに、さわやかちば県民プラザ総合受付にお電話ください。また、総合受付で直接手続きすることもできます。出来る限り、早くご連絡ください。

### (2) 有料(附帯)設備の申込

予約受付完了後、有料(附帯)設備の申込みを希望する場合は、さわやかちば県民プラザ総合受付にお電話ください。また、総合受付で直接申し込むこともできます。

## 8 利用者ID・パスワードを忘れた時は

さわやかちば県民プラザにお越しいただき、再設定手続きを行ってください。

- 持参するもの 免許証・健康保険証など本人確認ができる身分証明書
- 受付場所 さわやかちば県民プラザ1階総合受付
- 受付時間 開所日の午前9時から午後4時まで



## 9 お問い合わせ

利用者登録や施設予約・キャンセル等のお問い合わせについては、さわやかちば県民プラザ総合受付にお電話ください。又は、総合受付に直接お越しください。

### ○お問い合わせ先

さわやかちば県民プラザ総合受付(電話 04-7140-8600)



### ○受付時間

内容	受付時間
利用者登録	開所日の午前9時から午後4時まで
利用者登録情報の変更等	開所日の午前9時から午後5時まで
施設予約・キャンセル・変更	
有料(附帯)設備申込み	
その他お問合せ	開所日の午前9時から午後9時まで

※受付終了時刻30分前を目安に余裕をもってご連絡又はご来所ください。

## 2 さわやかちは県民プラザホームページ TOP 画面

ちば施設予約システムをご利用するには、以下、URL 又は QR コードから  
さわやかちは県民プラザのホームページにお進みください。

ホームページ <https://www.skplaza.pref.chiba.lg.jp/>



※さわやかちは県民プラザ予約システムカードの  
QR コードからも、以下、さわやかちは県民プラザ  
ホームページにアクセスできます。



### <さわやかちは県民プラザホームページの TOP 画面>

30th Anniversary あなたと共に学び"30年"  
さわやかちは県民プラザ since 1996

04-7140-8600 (代表)  
〒277-0882 千葉県柏市柏の葉4-3-1

ホーム お知らせ 講座・イベント・研修 実施報告・調査研究 **利用案内・アクセス**

定員や設備、部屋の状況など  
各研修施設の概要を知りたい方  
は、ここをクリックする。

研修施設利用の概要を知りたい  
方は、ここをクリックする。

千葉県の子育て支援サイト

千葉県施設予約サービス

県内の施設を  
予約したい方は  
こちら

「学び」で輝く!  
～「やゆい」を学ぶ「できる」に～  
学習が事後の研修のための  
学びサイトです。

ちば施設予約サービスを利用して、さわやかちは県民  
プラザの施設予約等を行う場合は、ここをクリックする。

千葉県は「こちら」へをクリックする。

ちば施設予約システムのURLが変更になりました。  
お気に入り登録されている方は、下記URLにて再登録をお願いいたします。  
また、2021/3/22(月)20:00～3/23(火)8:00までの間(予定)は新システムへ切替作業を行  
っているため、下記URLはご利用できません。  
ご迷惑をお掛けしますが、よろしくお願いいたします。

(多機能版)

- ちば施設予約サービスはこちらへ <https://www.cm1.eprs.jp/yoyaku-chiba/w/>
- 千葉県はこちらへ <https://www.cm1.eprs.jp/yoyaku-chiba/w/index.jsp?communityid=10>

### 3 ちば施設予約システム TOP 画面

- 1 千葉県は「こちら」へをクリックすると、下の画面となります。  
「ログインする(簡易版)」を選択してください。

※さわやかちば県民プラザでは、ちば施設予約システム簡易版でのログインを推奨しています。簡易版の操作は、画面上のメッセージに従えば、とても簡単に予約操作等を行うことができます。次ページからのマニュアルは、全て簡易版による操作です。

よろしくお祈いします



2 簡易版をクリックすると、下の画面に切り替わります。

\*施設の空き状況のみ確認するときは、ここをクリックする。



<登録者専用メニュー>

IDとパスワードを入力して、「ログイン」ボタンをクリックしてください。

利用者ID(半角数字)	<input type="text"/>
パスワード(半角英数字)	<input type="password"/> <input type="checkbox"/> パスワードを表示する

**ログイン** **リセット**

[※利用者IDを忘れた場合](#)  
[※パスワードを忘れた場合](#)

☆予約申込み：	予約申込みの手続きをします。
☆予約確認：	予約した施設の内容を確認します。
☆予約取消：	予約を取消します。

---

☆抽選申込み：	抽選申込みの手続きをします。
☆抽選申込み取消：	抽選申込みを取消します。
☆当選結果確認：	当選結果を確認します。

②ログインをクリックする。

①利用者ID(8桁の数字)とパスワードを入力する。

(1) 利用者 ID を忘れてしまった場合



<登録者専用メニュー>

IDとパスワードを入力して、「ログイン」ボタンをクリックしてください。

利用者ID(半角数字)	<input type="text"/>
パスワード(半角英数字)	<input type="password"/> <input type="checkbox"/> パスワードを表示する

**ログイン** **リセット**

[※利用者IDを忘れた場合](#)  
[※パスワードを忘れた場合](#)

☆予約申込み：	予約申込みの手続きをします。
☆予約確認：	
☆予約取消：	

---

☆抽選申込み：	
☆抽選申込み取消：	抽選申込みを取消します。
☆当選結果確認：	当選結果を確認します。

ここをクリック。メールアドレスを登録している方は、こちらから確認することができます。

登録しているメールアドレスに利用者ID通知メールを送付いたします。

カナ名(団体カナ名)と電話番号、メールアドレスを入力して、「確認メール送信」ボタンをクリックしてください。  
メールアドレスを登録されていない場合、または登録したメールアドレスが不明な場合は登録窓口までお越しください。

①登録名を全角カタカナで  
入力する。

カナ名(団体カナ名)(必須)	全角文字で入力してください。
電話番号(必須)	半角数字で入力してください。例: 03-1234-5678
登録済メールアドレス(必須)	半角英数字で入力してください。

②登録電話番号を半角数字  
で入力する。

③登録メールアドレスを  
半角英数で入力する。

確認メール送信

④必要項目を全て入力してここをクリックすると、③の登録メールアドレスにID情報が送信されます。

## (2) パスワードを忘れてしまった場合

<登録者専用メニュー>

IDとパスワードを入力して、「ログイン」ボタンをクリックしてください。

利用者ID(半角数字)	<input type="text"/>
パスワード(半角英数字)	<input type="password"/> <input type="checkbox"/> パスワードを表示する

**ログイン** **リセット**

※利用者IDを忘れた場合  
パスワードを忘れた場合

ここをクリック。メールアドレスを登録している方は、こちらから確認することができます。

ちば施設予約システム

①IDを半角数字で入力する。

登録しているメールアドレスにパスワード再設定メールを送付いたします。

利用者番号とメールアドレスを入力して、「確認メール送信」ボタンをクリックしてください。  
メールアドレスを登録されていない場合、または登録したメールアドレスが不明な場合は登録窓口までお越しください。

利用者ID(必須)	半角数字で入力してください。
登録済メールアドレス(必須)	半角英数字で入力してください。

②登録メールアドレスを半角英数  
で入力する。

確認メール送信

③必要事項を入力してここをクリックすると、③の登録メールアドレスにパスワード情報が送信されます。

※メールアドレスの登録がない場合、登録メールアドレスを忘れた場合、パスワード・IDの両方を忘れた場合等は、ちば施設予約システムでの確認はできません。運転免許証や健康保険証など、本人確認ができる身分証明書を持参した上で、さわやかちば県民プラザ総合受付までお越しください(電話でIDやパスワード等を教えることはできません。)

## 4 ちば施設予約システム簡易版ログイン画面

簡易版「ちば施設利用予約システム」の<登録者専用メニュー>で、利用者 ID(半角数字8桁)とパスワード(半角英数字)を入力して、ログインをクリックすると、下記のページに切り替わります。

### 登録されている方の専用メニュー



項目	詳細
<input type="checkbox"/> 予約の申込み	施設の予約をするときに選択します。
<input type="checkbox"/> 抽選の申込み	利用月の「ホール8か月前」、「他施設7か月」前に予約抽選を申し込むときに選択します。
<input type="checkbox"/> 予約の取り消し	一度確定した予約を取り消すときに選択します。
<input type="checkbox"/> 抽選申込みの取り消し	抽選申込みを取り消すときに選択します。
<input type="checkbox"/> 予約の確認	現在の自分の施設予約状況を確認するときに選択します。
<input type="checkbox"/> 抽選申込みの確認	抽選申込みの状況(どの日のどの時間帯に何件申し込みがあるか)を確認することができます。
<input type="checkbox"/> 当選確認	抽選申込みの結果を確認するときに選択します。 (毎月22日が発表日)
<input type="checkbox"/> 設備の予約	現在使用できません。
<input type="checkbox"/> イベントの検索	現在使用できません。
<input type="checkbox"/> 利用者個別設定	パスワードや登録メールアドレスを変更したいときに選択します。

## 5 予約の申込み

ギャラリー、陶芸室を除く施設は、ちば施設予約システムで予約の申込みができます。

### 1 ちば施設予約システムでの予約受付期間

施設	ちば施設予約システムでの予約受付期間
ホール	利用7か月前の11日午前9時～1か月前の午後11:59
多目的室	利用6か月前の1日午前10時～1か月前の午後11:59
上記施設以外	利用6か月前の1日午前10時～3日前の午後11:59

### 2 注意事項

#### (1) 共通

- ① ちば施設予約システムでの予約申請後、さわやかちば県民プラザ職員が申請内容を点検した上で、予約受付の完了となります。
- ② ちば施設予約システムでの予約の取消は、予約受付完了までとなります。その後の取消については、来所又は電話による手続になります。
- ③ 利用の目的がさわやかちば県民プラザの規約にあわない、不正な申込（権利の譲渡等）があったときには、予約の取り消しとなります。
- ④ 取消の回数が多い場合には、ご利用を制限させていただくこともあります。

#### (2) ホール

- ① ちば施設予約システムでの予約申請後、ホール使用に関しての確認事項に関する回答を、10日以内に電話・来所・FAXのいずれかで行ってください。
- ② 期限までに回答がないときは、**予約無効**となります。
- ③ さわやかちば県民プラザ職員が申請内容に加えて確認事項の回答を点検した上で、予約受付の完了となります。
- ④ ③の予約完了後、「ホール打合せ（事前予約制）」を電話又は来所にてご予約ください。

#### (3) 音楽スタジオ

- ① 1ヶ月10件までの予約制限となっております。ただし、利用希望日の7日前で、空いていれば、この制限を超えて予約することができます。その場合は、来所若しくは電話での申込みとなります。
- ② 利用希望日の前日・当日が空いていれば、電話・来所による受付が当日の午後5時まで可能です。

### 3 予約の手順

ちば施設予約システムによるさわやかちば県民プラザ施設予約は、

自治体設定⇒地域設定⇒館設定⇒施設設定⇒利用日設定⇒検索結果⇒時間設定⇒内容確認⇒予約完了

の手順で進みます。

(1) **登録されている方の専用メニュー**



予約の申込み

抽選の申込み

予約の取消

抽選申込みの取消

ここをクリックする。

(2) 施設の空き状況を検索する条件を指定してください。



地域から

利用目的から

ここをクリックする。

(3) 「千葉県」を選択します。



自治体

我孫子市

佐倉市

芝山町

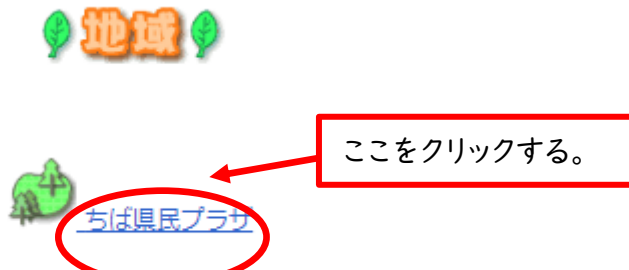
白井市

袖ヶ浦市

千葉県

ここをクリックする。

(4) 「ちば県民プラザ」を選択します。

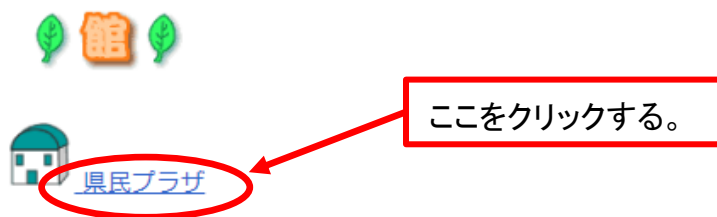


地域

ちば県民プラザ

ここをクリックする。

(5) 「県民プラザ」を選択します。



(6) 予約したい施設を選択します。

例:小研修室2の予約



(7) 利用希望日を選択し、検索開始を選択します。

例:2026年8月19日の予約



(8) 希望する利用日と時間帯を確定する。(7)で選択した日から先の1週間が表示されます。

他の施設を選択することが可能。

他の日時を選択することが可能。

施設名称をクリックすると施設のホームページが表示されます。施設の利用に際しての注意事項をご確認のうえお申込みください。  
予約を申込みには、空き「空」をクリックして希望の日・時間帯を選択し、「申込み」ボタンを押します。

県民プラザ 小研修室1 前施設 次施設 県民プラザ 和室研修室

申込み 申込み中止

県民プラザ 小研修室2

空 空き  
予約あり  
選択中  
休館日  
保守日  
受付期間外  
一般開放  
貸出時間なし

2026年	08/19(水)	08/20(水)	08/21(水)	08/22(水)	08/23(水)	08/24(水)	08/25(水)
午前	空	空	空	空	空	空	空
午後	空	空	空	空	空	空	空
夜間	空	空	空	空	空	空	空

前月 前週 翌週 翌月

「空」と表示されている日・時間帯は予約が可能です。

(9) 「空」となっているところをクリックして「☆」にした後、「申込み」を選択します。

施設名称をクリックすると施設のホームページが表示されます。施設の利用に際しての注意事項をご確認のうえお申込みください。  
予約を申込みには、空き「空」をクリックして希望の日・時間帯を選択し、「申込み」ボタンを押します。

県民プラザ 小研修室1

申込み 申込み中止

県民プラザ 小研修室2

空 空き  
予約あり  
選択中  
休館日  
保守日  
受付期間外  
一般開放  
貸出時間なし

① 「空」と表示されている日・時間帯をクリックして「☆」に変える。複数選択可

2026年	08/19(水)	08/20(水)	09/02(水)	09/09(水)	09/16(水)	09/23(水)	09/30(水)
午前	空	空	空	空	空	空	空
午後	☆	空	空	空	空	空	空
夜間	空	空	空	空	空	空	空

前月 前週 翌週 翌月

② 希望日・時間帯の選択が終わったら、ここをクリックする。

(10) 予約内容確認画面で、利用目的を入力します。

例: 会議

ちば施設予約システム 利用者: 菅谷 光夫 様 (予約内容確認)

利用人数、催物名を入力して「申込み」ボタンを押して下さい。

検索条件設定 >> 検索結果 >> 時間設定 >> 内容確認 >> 予約完了

申込み 申込み中止

利用日	利用時間	館	施設	利用目的	利用人数	催物名	利用内容
2026/08/19(水)	13:00 - 17:00	県民プラザ	小研修室2	目的	<input type="text"/>	<input type="text"/>	<input checked="" type="radio"/> 一般 <input type="radio"/> 啓利

ここをクリックする。

① 目的に一番近い内容をクリックする。「すべて」を選択すると、全分類が表示されます。

クリックする。

利用目的分類

すべて 会議・研修・発表会 生涯学習 語学等

②利用目的をクリックする。

クリックして利用目的の設定完了



(11)利用人数を入力する。



利用人数を半角数字で入力する。定員を超える人数の入力はできません。

(12)催物名に必要事項を手書き入力する。

例：研修会

①ここに手入力で、具体的な利用目的と部屋利用および施設利用の連絡事項を入力します。



②「利用目的・利用人数・催物名」を入力したら、ここをクリックする。  
※ これで予約申込が確定

- 【具体的な利用目的の例】
  - ・研修会 ・講演会 ・〇〇勉強会 ・△△講習会 ・バンド練習
  - ・ピアノ練習 など
- 【部屋利用の連絡事項の例】
  - ・マイク利用 ・DVD 利用 ・パソコン持ち込み ・音響機器持ち込みなど
  - ※小研修室と多目的研修室のマイクの貸出はありません。マイクを使用する場合は、持ち込みとなります。
- 【施設利用の連絡事項の例】
  - ・大型バス〇台 ・検診車△台 ・駐車料金まとめ払い □台 など

(13) 確認メールを送信して施設予約は完了。

例:) 2026年8月 19日 13:00~17:00 小研修室2  
「利用目的」研修 「利用人数」15人 「催物名」研修会  
「部屋利用の連絡事項」音響設備持込み 「施設利用の連絡事項」マイクロバス1台

下記予約を受けました。■■■\*利用料金は概算表示となっています。詳細料金は窓口へお問い合わせください。◀■■■  
予約申込みの確認メールを送信しますか？

クリックする。

確認メール送信

送信しない

#### 施設予約一覧

予約番号	利用日	時間	館	施設	利用目的	利用人数	催物名	利用料金
107299916	2026/08/19(水)	13:00 - 17:00	県民プラザ	小研修室2	研修	15人	研修会	2,560円

※ 「確認メール送信」をクリックしないと、施設予約は完了しません。

(14) 予約完了画面に切り替わります。これで全て完了。

※ 予約受付完了後、有料(附带)設備の申し込みを御希望の場合は、さわやかちば県民プラザ総合受付にお電話ください。また、総合受付で直接申し込むこともできます。

**重要!**

### ちば施設予約システム上での「予約完了」とさわやかちば県民プラザの「予約受付完了」の違いについて

- ◆ちば施設予約システム上では「予約完了」のメッセージが表示されますが、この時点ではさわやかちば県民プラザの予約受付は完了していません(ちば施設予約システムからの取り消しや日程の変更等が可能です)。
- ◆さわやかちば県民プラザ職員が受付処理をした時点で「予約受付完了」となり、これ以降は、インターネットでの取り消しや変更等ができなくなります。

## 6 抽選の申込み

ギャラリー、陶芸室を除く施設は、ちば施設予約システムで抽選の申込みができます。

### 1 抽選方法

施設	抽選方法
ギャラリー	「ギャラリー利用予約抽選会」(年2回)時に抽選 <sup>※1</sup>
陶芸室	「陶芸室・窯利用予約抽選会」(年2回)時に抽選 <sup>※2</sup>
上記以外の施設	「ちば施設予約サービス」による抽選

※1・2 ギャラリー及び陶芸室の抽選会開催日時等は、さわやかちば県民プラザホームページにて、お知らせします。

### 2 抽選の分類及び流れ

抽選は、利用希望日の属する月、1か月分となります。

#### (1) 抽選の分類

抽選分類	施設	申込可能件数
ホール	ホール	6件
音楽スタジオ	音楽スタジオ1~3	10件
和室・料理室	和室研修室、料理室	5件
その他施設	多目的室、大研修室、中研修室1・2、小研修室1・2 フィットネススタジオ	15件

#### (2) 抽選の流れ

抽選分類	①受付期間	→	②抽選日	→	③抽選確認期間
ホール	利用8か月前の 10日午前9時~20日午後9時		利用8か月前の21日		利用8か月前の 22日午前9時~末日午後5時
音楽スタジオ	利用7か月前の 10日午前9時~20日午後9時		利用7か月前の21日		利用7か月前の 22日午前9時~末日午後5時
和室・料理室					
その他施設					

抽選分類	④抽選結果公開	→	⑤確認事項回答期間	→	⑥空き施設の予約
ホール	利用7か月前の 1日午前10時		利用8か月前の 22日午前9時~末日午後5時		利用7か月前の11日午前9時~ 1か月前の午後11時59分
音楽スタジオ	利用6か月前の 1日午前10時		—		利用6か月前の1日午前10時~ 3日前の午後11時59分 ※多目的室は 1か月前の午後11時59分まで
和室・料理室			—		
その他施設			—		

### 3 注意事項

#### (1) 共通

- ① 抽選確認期間時に、当選の確定若しくは権利の放棄を行ってください。どちらも行わないときは、**当選無効**となります。ここで放棄する場合は、抽選の結果には影響しません。
- ② 予約確定後（抽選結果公開後）の「取消」は、次回以降の抽選結果（当落）に影響があります。
- ③ 空き施設の予約開始後、抽選期間における当選の権利放棄（キャンセル）により、空いた施設の予約も可能となります。
- ④ 利用の目的がさわやかちば県民プラザの規約に合わない、不正な申込（権利の譲渡等）があったときには、予約の取り消しとなります。

#### (2) ホール、和室研修室、料理室

- ① 1日単位での抽選申込みになります。抽選確定後、ご利用の時間帯に振り替えます。
- ② 抽選を申し込むとき、「催し物名」欄への記入の際、具体的な利用の目的と併せて、利用希望の時間帯もご記入ください。
- ③ ホールをご利用する方は、月末の午後5時までに、『ホール使用に関する確認事項』への回答を電話・来所・FAXのいずれかで行ってください。期限までに回答がないときは、**当選無効**となります。
- ④ 『ホール使用に関する確認事項』への回答後（予約確定後）、「ホール打合せ（事前予約制）」を、電話又は来所にてご予約ください。

#### (3) その他の施設

抽選を申し込むとき、「催し物名」欄への記入の際、具体的な利用の目的をご記入ください。

#### (4) その他

- ① ちば施設予約システムの抽選は、コンピューターによる自動抽選になります。
- ② 総合受付にある利用者入力用パソコンからでも申込可能です。
- ③ 当落の確認については、ご自身で施設予約システムの方にログインし、確認してください。総合受付にある利用者入力用パソコンを利用されても構いません。
- ④ 抽選結果メールが、22日午前9時に送信されます。抽選結果が出たというお知らせですので、返信をしないでください。
- ⑤ 多目的室の予約確定後、「多目的室打合せ（事前予約制）」を、電話又は来所にてご予約ください。

#### 4 予約の手順

ちば施設予約システムによる抽選の申込みは、

自治体設定⇒地域設定⇒分類設定⇒館設定⇒施設設定⇒利用日設定  
⇒時間設定⇒内容確認⇒抽選申込み完了

の手順で進みます。

(1)

#### 登録されている方の専用メニュー




(2) 「地域から」を選択します。

抽選申込みを行います。申込みを行う条件を指定して下さい。



(3) 「さわやかちば県民プラ」を選択します。



(4) 「希望する分類」を選択します。

例:和室研修室の申込み

状態	大分類	受付期間	対象日
申込み	県民プラザホール	2017/10/10 09:00 - 2017/10/20 21:00	2018/06/01-2018/06/30
申込み	県民プラザ音スタ	2017/10/10 09:00 - 2017/10/20 21:00	2018/05/01-2018/05/31
申込み	県民プラザ和室料理室	2017/10/10 09:00 - 2017/10/20 21:00	2018/05/01-2018/05/31

※ この画面で「抽選の受付期間」と各施設の「抽選対象日」が表示されます。

(5)「県民プラザ和室料理室」を選択します。

分類	館	施設	利用日	開始時間	終了時間	利用面数
県民プラザ和室料理室						



県民プラザ和室料理室

ここをクリック。

(6)「和室研修室」を選択します。

分類	館	施設	利用日	開始時間	終了時間	利用面数
県民プラザ和室料理室	県民プラザ和室料理室					



料理室



和室研修室

ここをクリック。

(7)①利用希望日を選択します。

例:5月4日の申込み

各時間帯ごとの当選可能数/申込み総数を表示しています。利用時間帯の数字を押してください。

分類	館	施設	利用日	開始時間	終了時間	利用面数
県民プラザ和室料理室	県民プラザ和室料理室	和室研修室				

申込み

申込み中止

	05/01(火)	05/02(水)	05/03(木)	05/04(金)	05/05(土)	05/06(日)	05/07(月)	翌週▶
午前・午後・夜間いずれでも	休	1/0	1/0	1/0	1/0	1/0	休	最終週▶

休 休館日  
保 保守日  
開 一般開放  
× 選択不可

利用希望日をクリック。この部分で、何件抽選申込みがされているかわかります。

(7)②利用希望日を選択後(抽選の場合、複数選択はできません)、申込みを選択します。

各時間帯ごとの当選可能数/申込み総数を表示しています。利用時間帯の数字を押してください。

分類	館	施設	利用日	開始時間	終了時間	利用面数
県民プラザ和室料理室	県民プラザ和室料理室	和室研修室	2018/05/04(金)	09:00	21:00	

申込み

申込み中止

選択終了後、ここをクリックする。

	05/01(火)	05/02(水)	05/03(木)	05/04(金)	05/05(土)	05/06(日)	05/07(月)	翌週▶
午前・午後・夜間いずれでも	休	1/0	1/0	選	1/0	1/0	休	最終週▶

時間帯設定がある施設では、利用希望日及び希望時間帯を同時に選択します。

例:音スタ2 5月5日の午前午後の申込み

各時間帯ごとの当選可能数/申込み総数を表示しています。利用時間帯の数字を押してください。

②利用希望日・希望時間帯を選択したら、ここをクリックする。

①利用希望日・希望時間帯をクリックする。

分類	館	施設	利用日	開始時間	終了時間	利用面数
県民プラザ音スタ	県民プラザ音スタ	音スタ2				

申込み 申込み中止

	05/01(火)	05/02(水)	05/03(木)	05/04(金)	05/05(土)	05/06(日)	05/07(月)
午前	休	1/0	1/0	1/0	1/0	1/0	休
午後	休	1/0	1/1	1/0	1/0	1/0	休
夜間	休	1/0	1/1	1/0	1/0	1/1	休

休 休館日  
保 保守日  
開 一般開放  
× 選択不可

翌週 最終週

(8) ①利用目的②利用人数③催し名を入力し、抽選申込みカードを選択する。

下記の条件で抽選申込みを行います。

分類	館	施設	利用日	時間	利用面数
県民プラザ和室料理室	県民プラザ和室料理室	和室研修室	2018/05/04(金)	09:00-21:00	1面

利用目的 利用人数 0 1 2 3 4 5 6 7 8 9 ←

催し物名

※申込みはお一人様5件までです。1件の申込みにつき、第1希望まで設定できます。下記のカード一覧より申込み場所を設定して下さい。

抽選申込みカード一覧

分類	館	施設	利用日	時刻	面数	利用目的	利用人数	催し物名
県民プラザ和室料理室								
1番目の抽選申込みカードの第1希望に申込み								
2番目の抽選申込みカードの第1希望に申込み								
3番目の抽選申込みカードの第1希望に申込み								
4番目の抽選申込みカードの第1希望に申込み								
5番目の抽選申込みカードの第1希望に申込み								

①ここをクリックして利用目的(一番近いもの)を選択します。

③催し物名を手書き入力します。

②利用人数は数字ボタンをクリックして入力するか直接入力。

例1:和室研修室の利用目的分類画面

利用目的分類

ダンス・舞踊・武道 会議・研修・発表会 生涯学習 語学等

①生涯学習を選択

利用目的をクリックすると、利用目的分類画面に切り替わります。例:短歌・俳句・川柳が利用目的とする設定。

例2:和室研修室の利用目的選択画面

利用目的

手芸・和紙 絵画・水墨画 書道  
硬筆習字 茶道 華道  
フラワーアレンジメント 囲碁・将棋 将棋  
短歌・俳句・川柳 文学・読書・朗読 落語  
パソコン

②短歌・俳句・川柳を選択

(9) 「①利用目的」「②利用人数」「③催し物名」の入力が完了したら、「抽選申込みカード一覧」の申込みボタンを選択して申込み確定。

下記の条件で抽選申込みを行います。

分類	館	施設	利用日	時間	利用面数
県民プラザ和室料理室	県民プラザ和室料理室	和室研修室	2018/05/04(金)	09:00-21:00	1面

利用目的	短歌・俳句・川柳	利用人数	0 1 2 3 4 5 6 7 8 9 ←
催し物名	短歌発表会		

※申込みはお一人様 5 件までです。1 件の申込みにつき、第 1 希望まで設定できます。下記のカード一覧より申込み場所を設定して下さい。

#### 抽選申込みカード一覧

分類		県民プラザ和室料理室							
申	希	館	施設	利用日	時刻	面数	利用目的	利用人数	催し物名
									1番目の抽選申込みカードの第1希望に申込み
									2番目の抽選申込みカードの第1希望に申込み
									3番目の抽選申込みカードの第1希望に申込み
									4番目の抽選申込みカードの第1希望に申込み
									5番目の抽選申込みカードの第1希望に申込み

内容確認後、ここをクリックして「抽選申込み」が確定します。

(10) 受付済みデータが表示されるので「確認メール送信」を選択(推奨)します。

抽選申込みが完了しました。

抽選申込みの確認メールを送信しますか？

確認メール送信

送信しない

#### 受付済みデータ一覧

分類	申	希	自治体	地域	館	施設	利用日	時刻	面数
県民プラザ和室料理室	1	1	さわやかちば県民プラザ	ちば県民プラザ	県民プラザ和室料理室	和室研修室	05/04(金)	09:00 - 21:00	1

(11) 引き続き、抽選申込みを行うことができます。



抽選申込みが完了しました。

抽選申込みが完了しました。引き続き抽選申込みを行えます。前回の申込みの内容とは異なる内容の条件から設定できます。

目的から

自治体から

地域から

館から

施設から

利用日から

※例えば、地域、館、施設とも前回の申込みと同じ内容で利用日のみ変えて申し込みたい場合は、「利用日から」のボタンを押して下さい。

同じ施設を違う利用日で抽選申込みする場合はここをクリック

※(7)～(10)の作業を繰り返してください。(8)の画面で、抽選申込みが完了しているところは、抽選申込みカード一覧に反映されています。

例:和室研修室に4件目の抽選申込みをするときの抽選申込みカード一覧の画像

抽選申込みカード一覧

分類 県民プラザ和室料理室									
申	希	館	施設	利用日	時刻	面数	利用目的	利用人数	催し物名
1	1	県民プラザ和室料理室	和室研修室	06/01(金)	09:00-21:00	1	絵画・水墨画	15人	水墨画教室
2	1	県民プラザ和室料理室	和室研修室	06/02(土)	09:00-21:00	1	絵画・水墨画	15人	水墨画教室
3	1	県民プラザ和室料理室	和室研修室	06/03(日)	09:00-21:00	1	絵画・水墨画	15人	水墨画教室
4番目の抽選申込みカードの第1希望に申込み									
5番目の抽選申込みカードの第1希望に申込み									

## 7 抽選結果の確認

1 各月 22 日午前 9 時以降、抽選結果の確認をすることができます。ちば施設予約システム画面で確認してください。

**「抽選⇒当選」は予約の確定ではありません。画面上のメッセージにしたがって、確定ボタンをクリックして、予約を確定してください。**

通常予約と同様、画面上での予約確定は、さわやかちば県民プラザの予約完了ではありません。

### 2 当選が無効になる場合

各月 22 日午前 9 時から末日の 17 時までにログインして予約画面から**予約を確定されなかった場合、当選は無効**となりますのでご注意ください。

他の方の繰り上げ当選はなく、通常予約の対象となります。

皆様のご来所お待ちしております



### さわやかちば県民プラザ

〒277-0882 千葉県柏市柏の葉4-3-1

☎電話 04-7140-8600 (代表)

☎FAX 04-7140-8601

🌐ホームページ <https://www.skplaza.pref.chiba.lg.jp/>

さわやかちば県民プラザ



メールマガジンの  
ご登録はこちらから



メールマガジン登録

